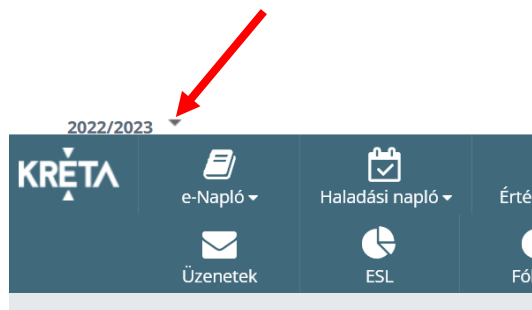
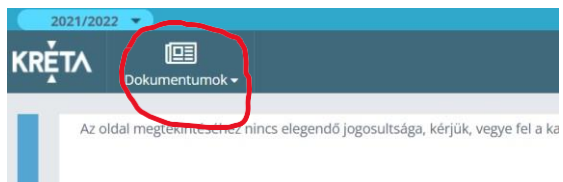


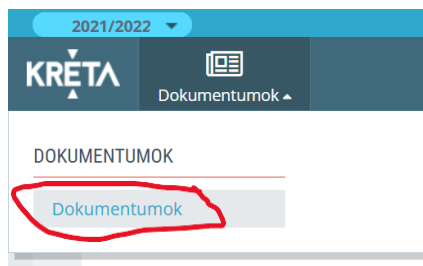
Útmutató a helyettesítések letöltéséhez - Hende Istvántól (Jáki Nagy Márton Általános Iskola)



Az elektronikus naplóba belépve az iskola OM azonosítója alatt látható az aktuális tanév. A mellette lévő kis háromszögre kattintva kiválaszthatók a korábbi tanévek.



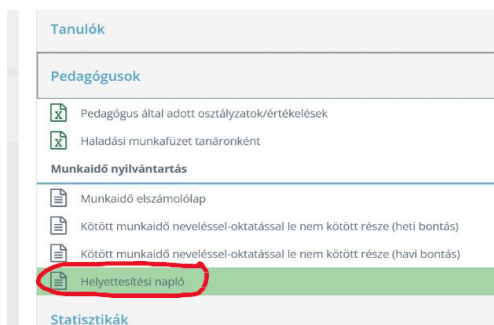
A pedagógusoknak itt csak a „Dokumentumok” menühöz van jogosultságuk, de ez elég is.



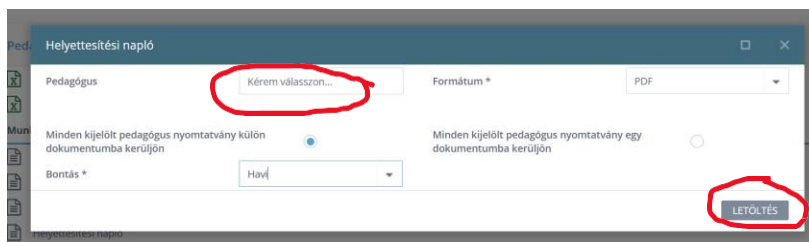
A „Dokumentumok”-on belül válasszák a „Dokumentumok”-at!



A megjelenő menüből válasszák a „Pedagógusok”-at!



Ezen belül pedig a „Helyettesítési napló”-t.



A megjelenő ablakban a „Pedagógus” mezőnél válasszák ki saját magukat (csak ezt lehet választani), majd a „LETÖLTÉS”-re letöltődik pdf formátumban az adott tanév rá vonatkozó helyettesítési naplója, amit ezután elmenthet.